

SKRÓCONA INSTRUKCJA URUCHAMIANIA

Czujnik monitorujący sprzęt – wibracja, temperatura i ciśnienie

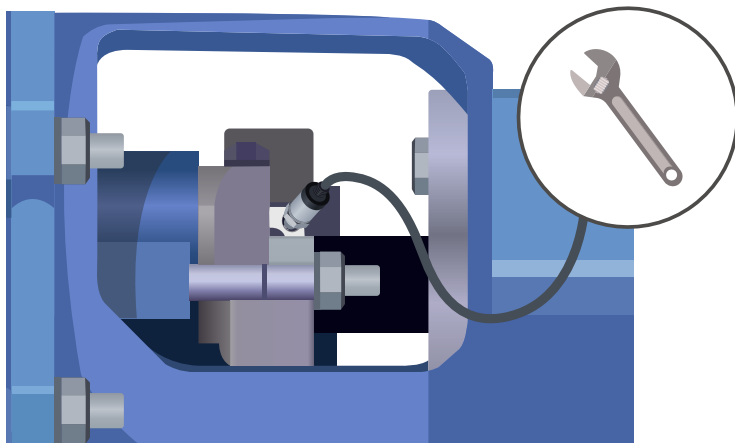
Chesterton
Connect™



1

Zamontować czujnik

Nałożyć taśmę uszczelniającą na gwinty 1/4" wg normy NPT. Zabezpieczyć gwinty czujnika procesu taśmą uszczelniającą zgodnie z normą NPT.

**2**

Przymocować złącze

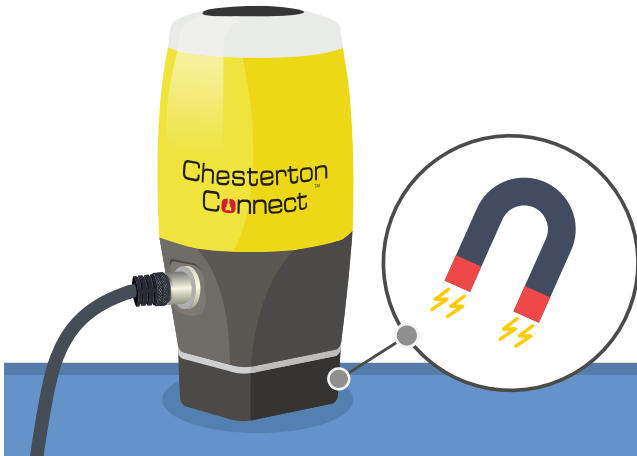
Przymocować do urządzenia złącze wtykowe M12.



3

Przymocować urządzenie

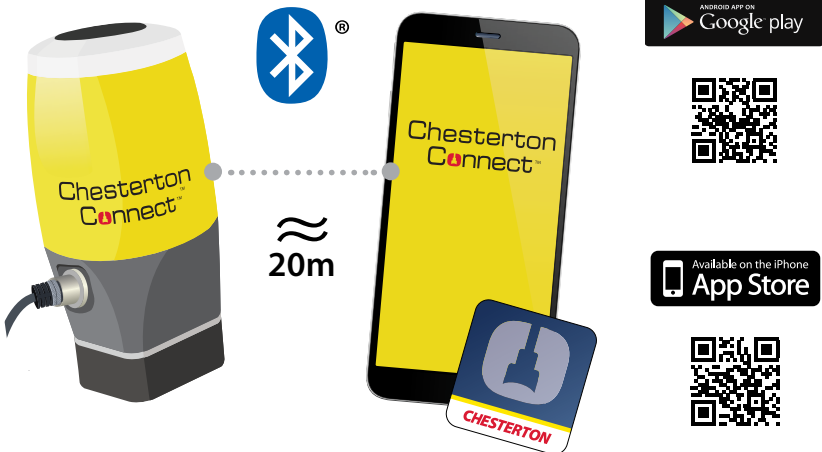
Przymocować miernik wibracji i temperatury powierzchni.



4

Pobrać aplikację

Pobrać aplikację mobilną: *Chesterton Connect™*





Ostrzeżenia i przestrogi

- Chesterton Connect™ zawiera wymienną baterię litowo-tionylowo-chlorkową i magnes neodymowy. Przestrzegać miejscowych przepisów właściwego obchodzenia się z tym produktem i jego częściami składowymi.
- Aby zmniejszyć ryzyko poparzenia, urządzenia nie wolno zgniatać, przekłuwać, narażać na temperatury powyżej 85°C (185°F) ani wrzucać do ognia.
- Chesterton Connect™ zawiera bardzo silny magnes neodymowy. Należy obchodzić się z nim ostrożnie, aby uniknąć obrażeń.
- Nie używać uszkodzonego ani działającego nieprawidłowo produktu.
- Nie wkładać czegokolwiek do gniazda ciśnienia/temperatury z gwintem 1/4" NPT.
- Podczas przygotowania do montażu chronić urządzenie używając dostarczonych kapturków przed wyładowaniami elektrostatycznymi.
- Zapewnić, aby produkt był używany zgodnie ze specyfikacją i w granicach podanych roboczych wartości granicznych.
- Nie wyginać kabla poza promień wygięcia.
- Nie dopuścić do zetknięcia czujnika ciśnienia/temperatury z magnesem.
- Nie upuszczać magnesu na twarde powierzchnie, m.in. na pompę.
- Nie upuszczać urządzenia Chesterton Connect™. Po upuszczeniu urządzenie może nie działać należycie.
- Podczas montażu, diagnostyki i demontażu czujnika i jego podzespołów przestrzegać wszelkich wymagań bezpieczeństwa sprzętu i personelu.
- Zapewnić, aby płyn roboczy nadawał się do czujników ciśnienia/temperatury (C/T) ze stali nierdzewnej.



Przed montażem trzeba zapoznać się z *Poradnikiem użytkownika Chesterton Connect*. Odwiedź stronę: awc-connect.co/f4r

Wezwanie pomocy technicznej: connect.support@chesterton.com

W USA: 833-677-7343

Zagranicą: +1 83 367 77343



Chesterton Connect™ jest znakiem towarowym firmy A.W. Chesterton Company. Nazwa i znaki towarowe Bluetooth® są zarejestrowane i stanowią własność Bluetooth SIG, Inc. Firma A.W. Chesterton korzysta z nich w ramach licencji. Nazwa i logo firmy Apple stanowi znak towarowy Apple Inc., zarejestrowany w USA i w innych krajach. App Store jest znakiem usługowym Apple Inc. Google Play, nazwa i logo „Android”, marka „Google Play” i inne znaki towarowe firmy Google LLC stanowią jej własność.

Zasady ochrony prywatności można znaleźć na stronie: chesterton.com/en-US/Pages/Privacy.aspx

© 2020 A.W. Chesterton Company.

© Zastrzeżony znak towarowy stanowi własność firmy A.W. Chesterton Company w USA i innych krajach.

A.W. Chesterton Company, 860 Salem Street, Groveland, MA 01834 USA

Telefon: 781-438-7000, faks: 978-469-6528, chesterton.com

Form No. PL350553

Chesterton Connect Quick Start Guide – Polish

01/20